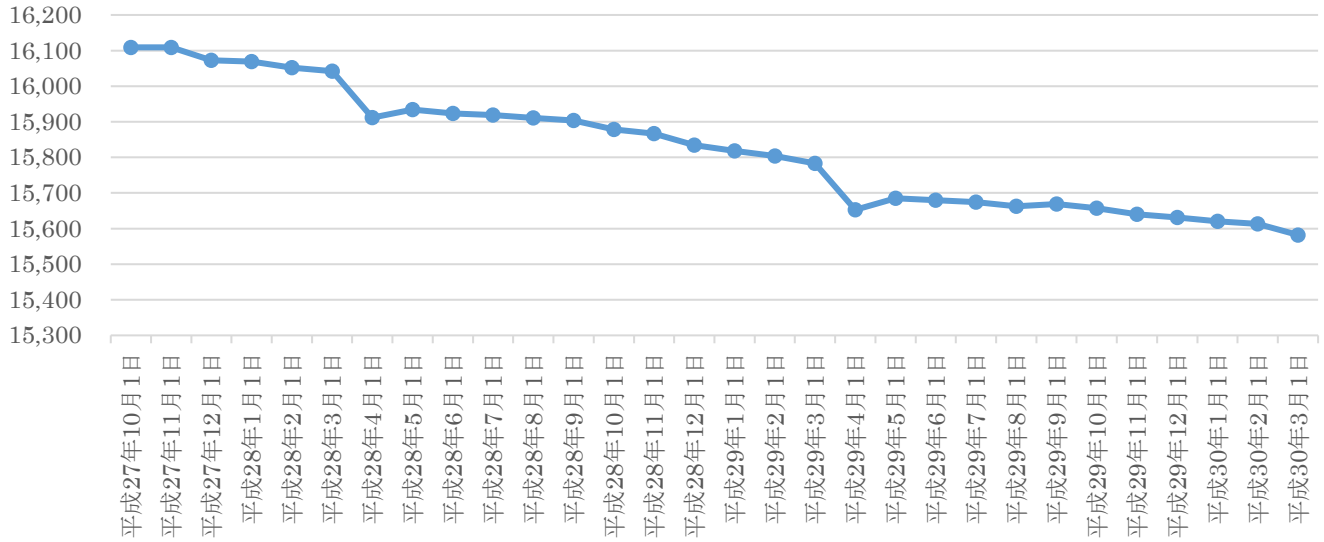


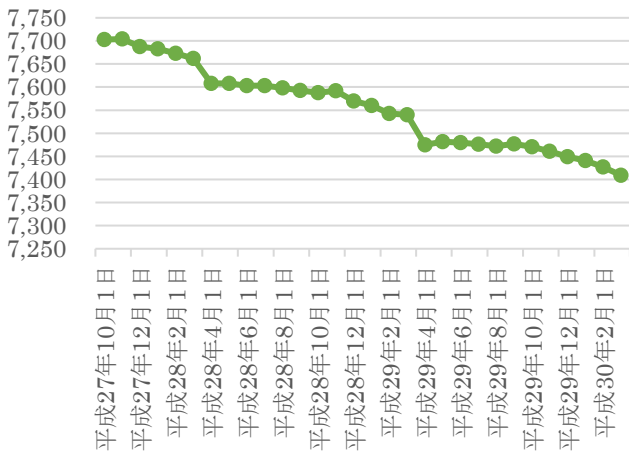
2015年国勢調査（基準日：平成27年10月1日）後の人口推移（単位：人）

	総数	前月比	男性	女性	世帯数
平成27年10月1日	16,109		7,703	8,406	5,936
平成27年11月1日	16,109	0	7,704	8,405	5,937
平成27年12月1日	16,073	-36	7,688	8,385	5,929
平成28年1月1日	16,069	-4	7,683	8,386	5,931
平成28年2月1日	16,052	-17	7,673	8,379	5,927
平成28年3月1日	16,042	-10	7,662	8,380	5,922
平成28年4月1日	15,912	-130	7,608	8,304	5,921
平成28年5月1日	15,934	22	7,608	8,326	5,953
平成28年6月1日	15,923	-11	7,603	8,320	5,963
平成28年7月1日	15,919	-4	7,603	8,316	5,971
平成28年8月1日	15,911	-8	7,598	8,313	5,976
平成28年9月1日	15,904	-7	7,593	8,311	5,983
平成28年10月1日	15,878	-26	7,588	8,290	5,988
平成28年11月1日	15,867	-11	7,592	8,275	5,992
平成28年12月1日	15,834	-33	7,570	8,264	5,986
平成29年1月1日	15,818	-16	7,560	8,258	5,989
平成29年2月1日	15,804	-14	7,543	8,261	5,995
平成29年3月1日	15,783	-21	7,540	8,243	5,994
平成29年4月1日	15,653	-130	7,475	8,178	5,978
平成29年5月1日	15,685	32	7,482	8,203	6,022
平成29年6月1日	15,680	-5	7,480	8,200	6,028
平成29年7月1日	15,674	-6	7,476	8,198	6,029
平成29年8月1日	15,663	-11	7,472	8,191	6,041
平成29年9月1日	15,669	6	7,477	8,192	6,045
平成29年10月1日	15,657	-12	7,471	8,186	6,047
平成29年11月1日	15,640	-17	7,461	8,179	6,053
平成29年12月1日	15,631	-9	7,449	8,182	6,052
平成30年1月1日	15,620	-11	7,441	8,179	6,057
平成30年2月1日	15,613	-7	7,427	8,186	6,073
平成30年3月1日	15,582	-31	7,409	8,173	6,069

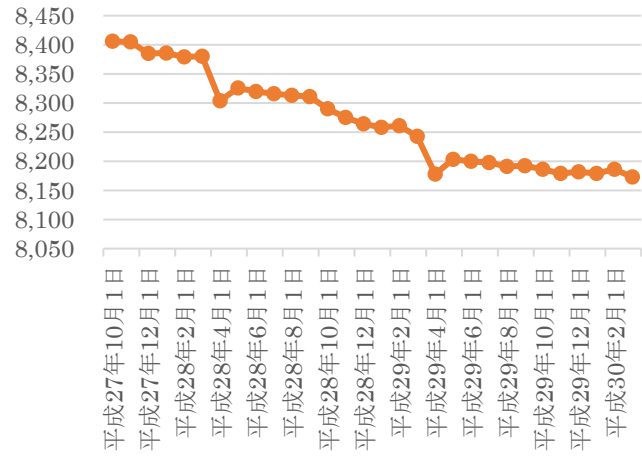
総数推移 (人)



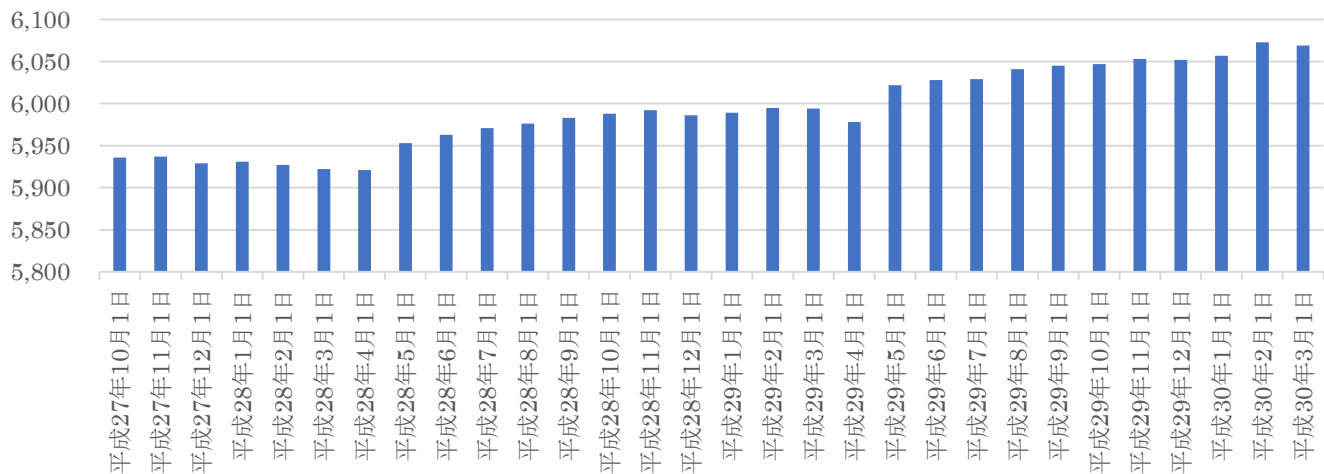
男性人数推移 (人)



女性人数推移 (人)



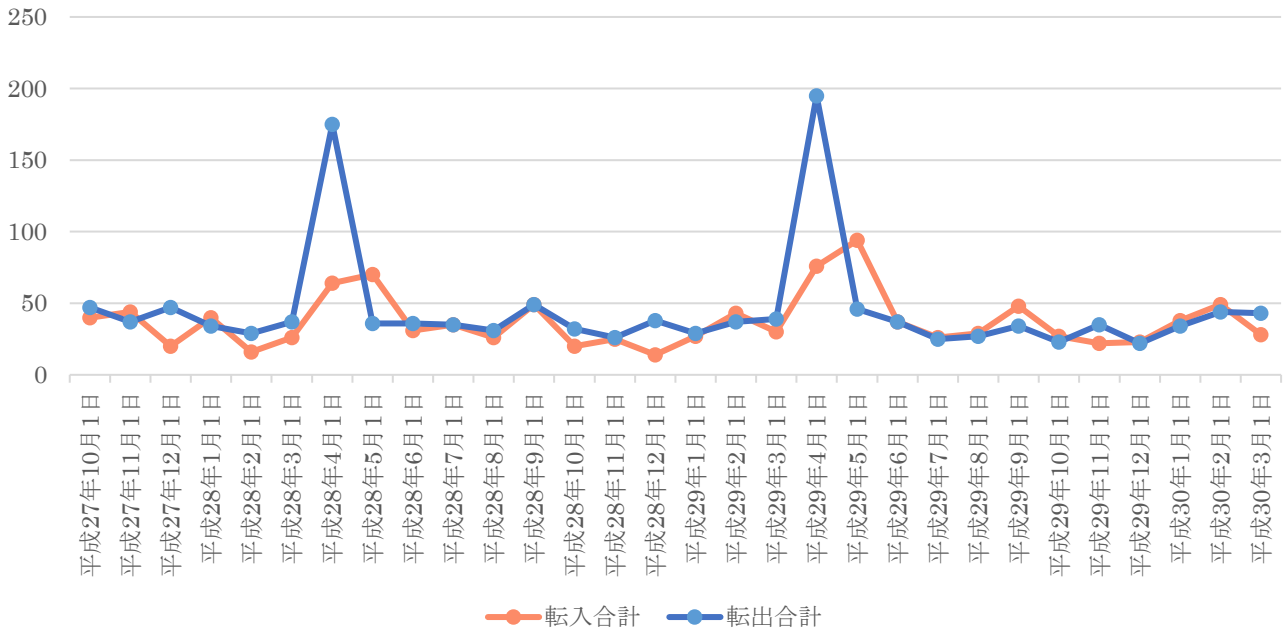
世帯数推移 (世帯)



平成27年10月1日から平成30年3月1日までの人口動態

	転入		転入 合計	転出		転出 合計	出生		出生 合計	死亡		死亡 合計
	男	女		男	女		男	女		男	女	
平成27年10月1日	14	26	40	22	25	47	7	5	12	14	4	18
平成27年11月1日	21	23	44	12	25	37	2	5	7	10	4	14
平成27年12月1日	8	12	20	21	26	47	5	5	10	8	11	19
平成28年1月1日	22	18	40	18	16	34	1	5	6	10	6	16
平成28年2月1日	4	12	16	12	17	29	5	7	12	7	9	16
平成28年3月1日	11	15	26	19	18	37	2	8	10	5	4	9
平成28年4月1日	33	31	64	79	96	175	6	4	10	11	15	26
平成28年5月1日	25	45	70	20	16	36	7	4	11	12	11	23
平成28年6月1日	13	18	31	14	22	36	3	4	7	7	6	13
平成28年7月1日	17	18	35	17	18	35	5	4	9	5	8	13
平成28年8月1日	12	14	26	16	15	31	3	3	6	4	5	9
平成28年9月1日	26	23	49	27	22	49	0	5	5	4	8	12
平成28年10月1日	8	12	20	12	20	32	9	0	9	10	13	23
平成28年11月1日	19	6	25	12	14	26	3	4	7	6	11	17
平成28年12月1日	6	8	14	20	18	38	0	7	7	8	8	16
平成29年1月1日	16	11	27	16	13	29	2	5	7	12	9	21
平成29年2月1日	11	32	43	15	22	37	4	3	7	17	10	27
平成29年3月1日	12	18	30	15	24	39	5	1	6	5	13	18
平成29年4月1日	28	48	76	87	108	195	7	1	8	13	6	19
平成29年5月1日	34	60	94	12	34	46	6	1	7	11	10	21
平成29年6月1日	16	21	37	17	20	37	6	4	10	7	8	15
平成29年7月1日	11	15	26	14	11	25	5	5	10	6	11	17
平成29年8月1日	12	17	29	11	16	27	5	2	7	10	10	20
平成29年9月1日	22	26	48	17	17	34	7	1	8	7	9	16
平成29年10月1日	14	13	27	9	14	23	3	2	5	14	7	21
平成29年11月1日	9	13	22	20	15	35	9	4	13	8	9	17
平成29年12月1日	9	14	23	14	8	22	1	2	3	8	5	13
平成30年1月1日	16	22	38	17	17	34	2	2	4	9	10	19
平成30年2月1日	15	34	49	20	24	44	4	4	8	13	7	20
平成30年3月1日	10	18	28	23	20	43	3	3	6	8	14	22

転出入推移 (人)



出生者死亡者グラフ (人)

