

農家数・経営耕地面積

(単位：戸、ha)

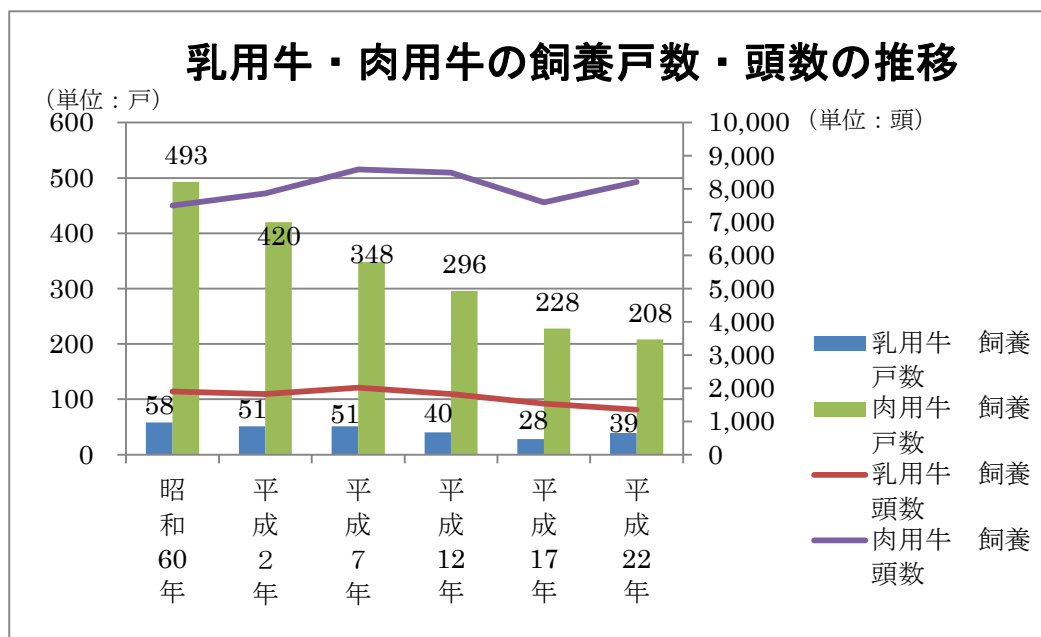
年	総農家数	販売農家			自給的農家	経営耕地総面積	田	畑	樹園地
		専業農家数	兼業農家数						
			第1種兼業農家	第2種兼業農家					
昭和60年	2,017	782	543	692	—	2,687	1,126	1,215	346
平成2年	1,803	746	467	590	—	2,591	1,167	1,189	235
平成7年	1,610	634	414	562	—	2,495	1,175	1,117	202
平成12年	1,395	488	347	383	177	2,401	1,115	1,088	198
平成17年	1,224	448	295	235	246	2,701	1,130	1,341	230
平成22年	1,104	428	247	201	228	2,366	1,026	1,187	152

家畜等を販売目的で飼養している経営戸数と飼養頭羽数

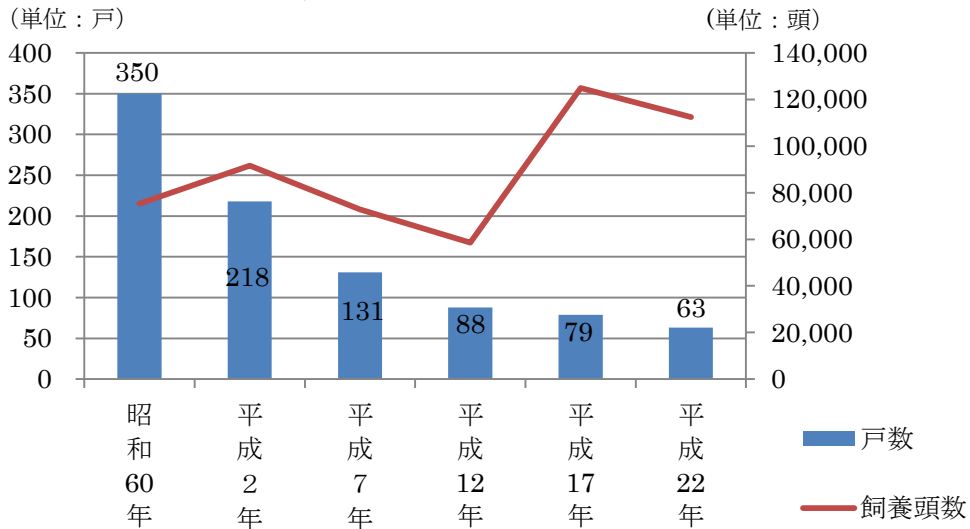
(単位：戸、頭、羽)

年	乳用牛		肉用牛		豚		採卵鶏		ブロイラー	
	戸数	飼養頭数	戸数	飼養頭数	戸数	飼養頭数	戸数	飼養羽数	戸数	出荷羽数
昭和60年	58	1,898	493	7,504	350	75,306	65	902,983	62	7,791,800
平成2年	51	1,820	420	7,868	218	91,587	44	909,200	51	6,597,100
平成7年	51	2,021	348	8,585	131	72,851	34	838,500	38	5,044,500
平成12年	40	1,821	296	8,492	88	58,504	16	702,900	28	4,624,900
平成17年	28	1,537	228	7,597	79	124,974	14	1,129,717	23	4,698,495
平成22年	39	1,355	208	8,212	63	112,424	10	905,870	23	4,526,596

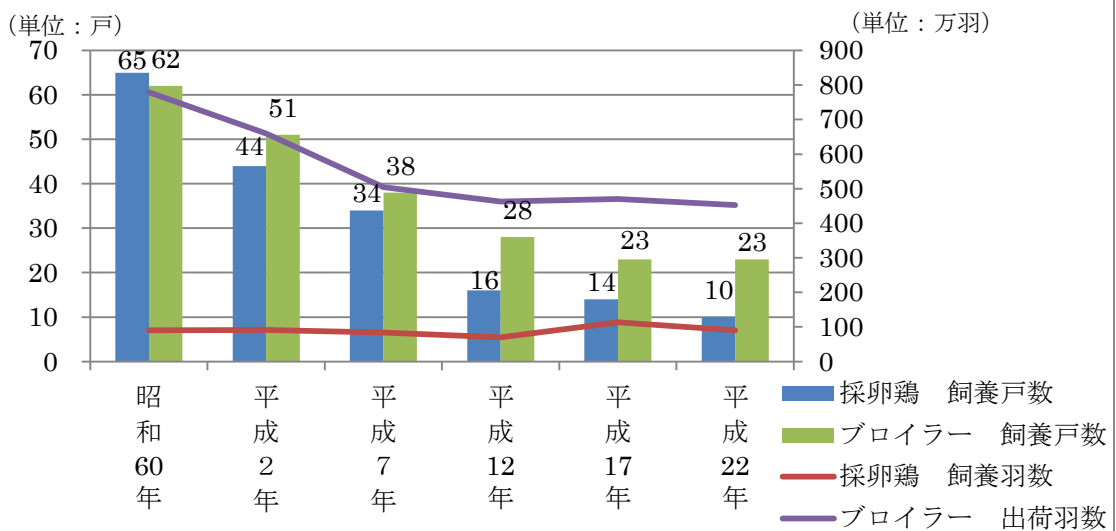
資料：宮崎県の農林業



豚の飼養戸数・頭数の推移



採卵鶏・ブロイラーの飼養戸数・羽数の推移



県内飼育頭(羽)数ランキング (平成22年2月1日現在)

項目 順位	乳用牛	肉用牛	豚	採卵鶏	ブロイラー
第1位	都城市	都城市	都城市	新富町	都城市
第2位	小林市	えびの市	川南町	都城市	日向市
第3位	川南町	小林市	日南市	川南町	美郷町
第4位	新富町	西都市	えびの市	野尻町	小林市
第5位	えびの市	宮崎市	綾町	えびの市	野尻町
第6位	高原町	野尻町	小林市	清武町	門川町
第7位	串間市	日南市	木城町	日向市	川南町
第8位	野尻町	川南町	国富町	高鍋町	都農町
第9位	宮崎市	串間市	高鍋町	延岡市	高千穂町
第10位	三股町	三股町	野尻町	国富町	西都市