

# 経営比較分析表（令和2年度決算）

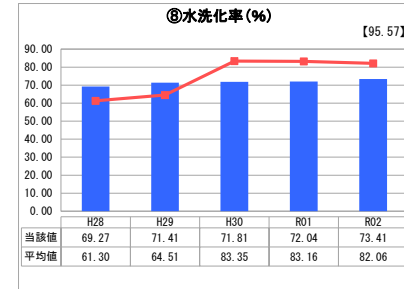
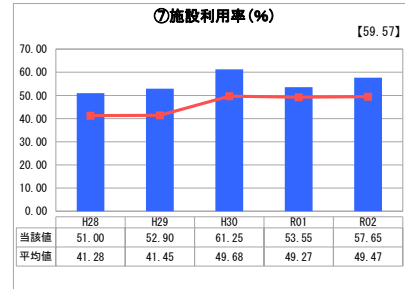
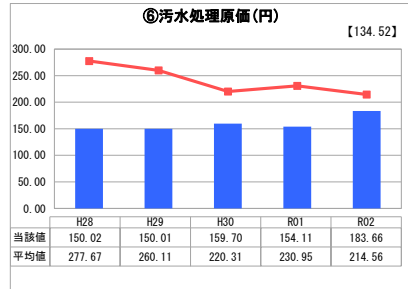
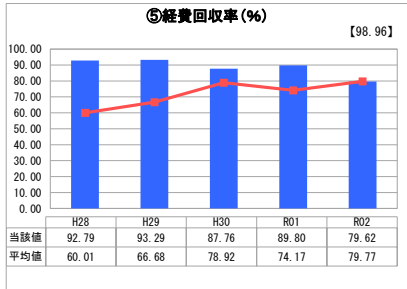
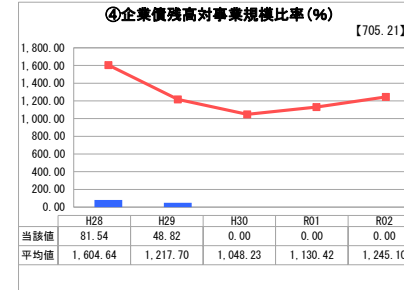
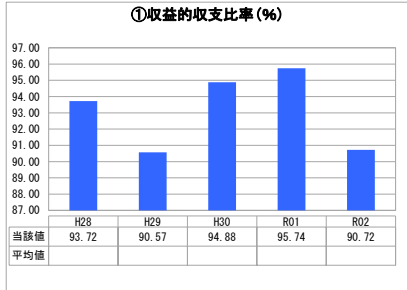
宮城県 川南町

業務名	業種名	事業名	類似団体区分	管理者の情報
法非適用	下水道事業	公共下水道	Cd2	非設置
資金不足比率(%)	自己資本構成比率(%)	普及率(%)	有収率(%)	1か月20m <sup>3</sup> 当たり家庭料金(円)
-	該当数値なし	22.55	79.53	2,700

人口(人)	面積(km <sup>2</sup> )	人口密度(人/km <sup>2</sup> )
15,490	90.12	171.88
処理区域内人口(人)	処理区域面積(km <sup>2</sup> )	処理区域内人口密度(人/km <sup>2</sup> )
3,475	1.82	1,909.34

グラフ凡例
■ 当該団体値(当該値)
— 類似団体平均値(平均値)
【】 令和2年度全国平均

## 1. 経営の健全性・効率性



## 分析欄

### 1. 経営の健全性・効率性について

①収益的収支比率は、100%を下回っており、前年度より大きく数値を落としております。使用料収入等は、ここ数年あまり変わっておりませんので、費用を抑える必要があると考えられます。

②企業債残高対事業規模比率は、H22年度の整備完了以降に大きな起債をしていないことが考えられます。

③経費回収率は、類似団体平均値と同じような数値になっております。年々、下降傾向にあるため汚水処理費の削減に努める必要があると考えております。

④汚水処理原価は、ここ数年上昇傾向にあります。維持管理費等が増えてきておりますので、計画的な更新に努めてまいります。

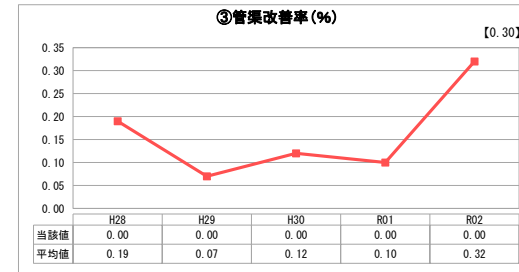


⑤施設利用率は、汚水処理人口が微増で推移しているため上昇傾向にあります。今後も加入人口増加に努めてまいります。

⑥水洗化率は、処理区域内人口が微増ではありますが増えているため、上昇傾向にあります。今後も水洗化率については、上昇していくと考えられますので、早く100%になるように努めます。

### 2. 老朽化の状況について

川南町ストックマネジメント計画を基に更新工事を実施したいと考えております。

## 2. 老朽化の状況



## 全体総括

ここ数年、処理区域内人口が増加傾向にあります。そのため、加入人口の増加や水洗化率が向上しております。使用料収入も微増しており、ある程度の収入は安定しておりますが、汚水処理原価も上昇しており、維持管理費等の経費の改善も必要と考えております。

※ 法適用企業と類似団体区分が同じため、収益的収支比率の類似団体平均等を表示していません。